

REPUBLIQUE FRANCAISE

VILLE DE BONDY

BONDY

BUDGET DU SAD-S

BUDGET PRIMITIF

BUDGET ANNEXE

EXERCICE

2026

**ANNEXE 1 : CADRE NORMALISE DE PRESENTATION DU BUDGET PREVISIONNEL D'UN ETABLISSEMENT ET SERVICE SOCIAL ET MEDICO-SOCIAL
RELEVANT DU I DE L'ARTICLE L.312-1 DU CODE DE L'ACTION SOCIALE ET DES FAMILLES (arrêté du 22 octobre 2003 modifié par l'arrêté du 10 avril 2006)**

N° FINESS / Nom de l'établissement ou service	930001532	SAD-S
ADRESSE :	47-51 rue Louis Auguste Blanqui - 93140 BONDY	
Date de la dernière autorisation :	01/01/2014	Département : 93 - Seine-Saint-Denis
ORGANISME GESTIONNAIRE :	CCAS de Bondy, 47-51 rue Louis Auguste Blanqui - 93140 BONDY	
TELEPHONE / FAX / Email :	01 48 50 64 29	ssiad_simad@bondy.fr
NOM DU DIRECTEUR ou de la personne ayant qualité pour représenter l'établissement ou service:	M. Stephen HERVE	
CATEGORIE :	354 - Service de soins infirmiers à domicile (SSIAD)	
Autorité en charge de la tarification :		
C.C.N.T. :	Autre	
DATE D'ARRIVEE DES DOCUMENTS :		
CAPACITE AUTORISEE :	52	TOTAL AGREGAT APPROUVE en N - 1 Classe 6-groupes II et III de produits : 878841,02

ACTIVITE de l'établissement ou du service

CADRE NORMALISE DE PRESENTATION DU BUDGET PREVISIONNEL D'UN ETABLISSEMENT ET SERVICE SOCIAL ET MEDICO-SOCIAL RELEVANT DU I DE L'ARTICLE L.312-1 DU CODE DE L'ACTION SOCIALE ET DES FAMILLES

	Lits ou places réels 2024	Lits ou places financés	Nombre de jours d'ouverture	Nombre de jours de présence des travailleurs en E.S.A.T.	Nombre de journées théorique	Activité par dérogation		
	(1)	(2)	(3)	(4)	(5) = (2) x (3)	Nombre de personnes (6)	Nombre de journées proposées (7)	Nombre de journées allouées (8)
Activité théorique								
TOTAL	52	52	365	0	18 980	0	0	0
Externat	52	52	365		18 980			
Semi-internat					0			
Internat					0			
Autre 1					0			
Autre 2					0			
Autre 3					0			

(5) = (2) x (3)

	CA 2022	CA 2023	CA 2024	Moyenne	BP 2025	BP proposé 2026		Retenu par le tarificateur	
						Nombre	Taux d'occupation	Nombre	Taux d'occupation
Activité prévisionnelle	(9)	(10)	(12)	(13)	(14)	(15)	(16)	(17)	(18)
TOTAL en journées	16 146	13 534	12 224	13 968	18 031	18 031	95,0%	13 534	71,3%
Externat	16 146	13 534	12 224	13 968	18 031	18 031	95,0%	13 534	71,3%
Semi-internat				0			0,0%		0,0%
Internat				0			0,0%		0,0%
Autre 1				0			0,0%		0,0%
Autre 2				0			0,0%		0,0%
Autre 3				0			0,0%		0,0%

(13) = [(9) + (10) + (12)] / 3

(16) = (15) / (5)

(18) = (17) / (5)

ACTIVITE de l'établissement ou du service

**CADRE NORMALISE DE PRESENTATION DU BUDGET PREVISIONNEL D'UN ETABLISSEMENT ET SERVICE SOCIAL ET MEDICO-SOCIAL
RELEVANT DU I DE L'ARTICLE L.312-1 DU CODE DE L'ACTION SOCIALE ET DES FAMILLES**

Accueil des plus de 20 ans dans les IME au titre de l'article L. 242-4 du CASF

	TOTAL	+ 20 ans orientés ESAT, AP *, CDTD **	+ 20 ans orientés MAS	+ 20 ans orientés foyer
Nombre de journées prévisionnelles (de 1 à 3)		(1)	(2)	(3)
TOTAL	0	0	0	0
Externat	0			
Semi-internat	0			
Internat	0			
Autre 1	0			
Autre 2	0			
Autre 3	0			

* Atelier Protégé

** Centre de Distribution de Travail à Domicile

EXPLOITATION - Les charges

**CADRE NORMALISE DE PRESENTATION DU BUDGET PREVISIONNEL D'UN ETABLISSEMENT ET SERVICE SOCIAL ET MEDICO-SOCIAL
RELEVANT DU I DE L'ARTICLE L.312-1 DU CODE DE L'ACTION SOCIALE ET DES FAMILLES**

	Réal 2024	Budget exécutoire 2025	Budget prévisionnel proposé			Dépenses autorisées	Budget exécutoire
			Recon- duction	Mesures nouvelles	Total		
	(1)	(2)	(3)	(4)	(5) = (3) + (4)	(6)	(7)
GRUPE I : DEPENSES AFFERENTES A L'EXPLOITATION COURANTE							
ACHATS							
601					0,00		
602					0,00		
603					0,00		
606	7 765,20	8 200,00	7 500,00		7 500,00		
607					0,00		
709					0,00		
713					0,00		
SERVICES EXTERIEURS							
6111					0,00		
6112					0,00		
6118					0,00		
AUTRES SERVICES EXTERIEURS							
6241					0,00		
6242					0,00		
6247					0,00		
6248					0,00		
625					0,00		
626					0,00		
6281					0,00		
6282					0,00		
6283					0,00		
6284					0,00		
6287		89 744,00	83 854,76		83 854,76		
6288					0,00		
TOTAL GROUPE I	7 765,20	97 944,00	91 354,76	0,00	91 354,76		0,00

EXPLOITATION - Les charges

**CADRE NORMALISE DE PRESENTATION DU BUDGET PREVISIONNEL D'UN ETABLISSEMENT ET SERVICE SOCIAL ET MEDICO-SOCIAL
RELEVANT DU I DE L'ARTICLE L.312-1 DU CODE DE L'ACTION SOCIALE ET DES FAMILLES
ANNEXE 1**

	Réal 2024	Budget exécutoire 2025	Budget prévisionnel proposé			Dépenses autorisées	Budget exécutoire
			Recon- duction	Mesures nouvelles	Total		
	(1)	(2)	(3)	(4)	(5) = (3) + (4)	(6)	(7)
 GROUPE II : DEPENSES AFFERENTES AU PERSONNEL							
621 Personnel extérieur à l'établissement					0,00		
622 Rémunérations d'intermédiaires et honoraires					0,00		
631 Impôts, taxes et versements assimilés sur rémunérations (administration des impôts)					0,00		
633 Impôts, taxes et versements assimilés sur rémunérations (autres organismes)			27 046,02		27 046,02		
641 Rémunérations du personnel non médical	254 564,46	528 268,21	655 282,80		655 282,80		
642 Rémunérations du personnel médical					0,00		
643 Rémunération du personnel handicapé					0,00		
645 Charges de sécurité sociale et de prévoyance	219 961,63	210 154,97	234 624,10		234 624,10		
646 Personnes handicapées					0,00		
647 Autres charges sociales					0,00		
648 Autres charges de personnel					0,00		
TOTAL GROUPE II	474 526,09	738 423,18	916 952,92	0,00	916 952,92		0,00

EXPLOITATION - Les charges

**CADRE NORMALISE DE PRESENTATION DU BUDGET PREVISIONNEL D'UN ETABLISSEMENT ET SERVICE SOCIAL ET MEDICO-SOCIAL
RELEVANT DU I DE L'ARTICLE L.312-1 DU CODE DE L'ACTION SOCIALE ET DES FAMILLES
ANNEXE 1**

	Réel 2024	Budget exécutaire 2025	Budget prévisionnel proposé			Dépenses autorisées	Budget exécutaire
			Recon- struction	Mesures nouvelles	Total		
	(1)	(2)	(3)	(4)	(5) = (3) + (4)	(6)	(7)
GROUPE III - DEPENSES AFFEREES A LA STRUCTURE							
612					0,00		
6132					0,00		
6135					0,00		
614					0,00		
6152					0,00		
6155					0,00		
6156	8 675,76	10 000,00	14 000,00		14 000,00		
616					0,00		
617					0,00		
618	3 000,00	10 500,00	11 520,17	17 280,00	28 800,17		
623					0,00		
627					0,00		
635					0,00		
637					0,00		
AUTRES CHARGES DE GESTION COURANTE							
651					14 396,64	14 396,64	
654					0,00		
655					0,00		
657					0,00		
658	0,65				0,00		
CHARGES FINANCIERES							
66					0,00		
CHARGES EXCEPTIONNELLES							
671					0,00		
673		16 373,81			0,00		
675					0,00		
678					0,00		
DOTATIONS AUX AMORTISSEMENTS, AUX DEPRECIATIONS, AUX PROVISIONS ET ENGAGEMENTS							
6811					0,00		
6812					0,00		
6815		5 660,00	7 800,00		7 800,00		
6816					0,00		
6817					0,00		
686					0,00		
687					0,00		
6871					0,00		
6872					0,00		
68721					0,00		
68722					0,00		
68723					0,00		
68724					0,00		
68725					0,00		
68726					0,00		
68727					0,00		
68728					0,00		
68729					0,00		
6873					0,00		
6874					0,00		
6875					0,00		
6876					0,00		
689					0,00		
6894					0,00		
6895					0,00		
6897					0,00		
TOTAL GROUPE III	11 675,91	42 473,84	33 720,17	31 676,64	64 996,81		0,00
TOTAL GENERAL (GROUPE I + GROUPE II + GROUPE III)	493 967,20	878 841,02	1 041 627,85	31 676,64	1 073 304,49	0,00	0,00
002	RAN 2024		RAN 2025		Report à nouveau 2026		
005							
TOTAL DEPENSES EXPLOITATION	493 967,20	878 841,02	1 041 627,85	31 676,64	1 073 304,49	0,00	0,00

EXPLOITATION - Les produits

**CADRE NORMALISE DE PRESENTATION DU BUDGET PREVISIONNEL D'UN ETABLISSEMENT ET SERVICE SOCIAL ET MEDICO-SOCIAL
RELEVANT DU I DE L'ARTICLE L.312-1 DU CODE DE L'ACTION SOCIALE ET DES FAMILLES
ANNEXE 1**

GROUPE I : PRODUITS DE LA TARIFICATION		Réal 2024	Budget exécutoire 2025	Budget prévisionnel proposé			Recettes autorisées	Budget exécutoire
				Recon- duction	Mesures nouvelles	Total		
		(1)	(2)	(3)	(4)	(5) = (3) + (4)	(6)	(7)
731	Produits à la charge de l'assurance maladie (hors EHPAD)	866 582,25	878 841,02	1 073 304,49		1 073 304,49		
732	Produits à la charge de l'Etat					0,00		
733	Produits à la charge du département (hors EHPAD)					0,00		
734	Produits à la charge de l'usager (hors EHPAD)					0,00		
735	Produits des EHPAD - Secteur des personnes âgées					0,00		
7351	<i>dont produits à la charge de l'assurance maladie</i>					0,00		
7352	<i>dont produits à la charge du département</i>					0,00		
7353	<i>dont produits à la charge de l'usager</i>					0,00		
738	Produits à la charge d'autres financeurs					0,00		
TOTAL GROUPE I		866 582,25	878 841,02	1 073 304,49	0,00	1 073 304,49		0,00
GROUPE II : AUTRES PRODUITS RELATIFS A L'EXPLOITATION								
70	Produits sauf 7082					0,00		
7082	Participations forfaitaires des usagers					0,00		
70821	<i>dont forfaits journaliers</i>					0,00		
70822	<i>dont participations des personnes handicapées prévues au 4^e alinéa de l'article L.242-4 du CASF</i>					0,00		
70823	<i>dont participations aux frais de repas et de transport dans les ESAT</i>					0,00		
70828	<i>dont autres participations forfaitaires des usagers</i>					0,00		
71	Production stockée					0,00		
72	Production immobilisée					0,00		
74	Subventions d'exploitation et participations					0,00		
75	Autres produits de gestion courante	1,55				0,00		
603	Variation des stocks (en recettes)					0,00		
609	Rabais, remises et ristournes obtenus sur achats					0,00		
619	Rabais, remises et ristournes obtenus sur services extérieurs					0,00		
629	Rabais, remises et ristournes obtenus sur autres services extérieurs					0,00		
6419	Remboursements sur rémunérations du personnel non médical					0,00		
6429	Remboursements sur rémunérations du personnel médical					0,00		
6439	Remboursements sur rémunérations des personnes handicapées					0,00		
6439/	Remboursements sur charges de sécurité sociale et					0,00		
69779	de prévoyance et sur autres charges sociales					0,00		
6489	Fonds de compensation des cessations anticipées d'activité					0,00		
6611	Intérêts des emprunts et dettes (en recettes)					0,00		
TOTAL GROUPE II		1,55	0,00	0,00	0,00	0,00		0,00

EXPLOITATION - Les produits

CADRE NORMALISE DE PRESENTATION DU BUDGET PREVISIONNEL D'UN ETABLISSEMENT ET SERVICE SOCIAL ET MEDICO-SOCIAL RELEVANT DU I DE L'ARTICLE L.312-1 DU CODE DE L'ACTION SOCIALE ET DES FAMILLES ANNEXE 1							
GROUPE III: PRODUITS FINANCIERS ET PRODUITS NON ENCAISSABLES	Réel 2024	Budget exécutif 2025	Budget prévisionnel proposé			Recettes autorisées	Budget exécutif
	(1)	(2)	Recon- duction	Mesures nouvelles	Total (5) = (3) + (4)		
76	Produits financiers				0,00		
PRODUITS EXCEPTIONNELS							
771	Produits exceptionnels sur opérations de gestion				0,00		
773	Mandats annulés (sur exercices antérieurs) ou atteints par la échéance quadriennale (M22)				0,00		
775	Produits des cessions d'éléments d'actif				0,00		
777	Quote-part des subventions d'investissement virée au résultat de l'exercice				0,00		
778	Autres produits exceptionnels				0,00		
AUTRES PRODUITS							
781	Reprises sur amortissements, dépréciations et provisions (à inscrire dans les produits d'exploitation)				0,00		
786	Reprises sur dépréciations et provisions (à inscrire dans les produits financiers)				0,00		
787	Reprises sur dépréciations et provisions (à inscrire dans les produits exceptionnels)				0,00		
78725	dont reprises sur amortissements dérogatoires				0,00		
78741	dont reprises sur provisions réglementées destinées à renforcer la couverture du BFR				0,00		
78742	dont reprises sur provisions réglementées pour renouvellement des immobilisations				0,00		
787461	dont reprises sur provisions réglementées: réserves des plus-values nettes d'actif immobilisé (M22 bis)				0,00		
787462	dont reprises sur provisions réglementées: réserves des plus-values nettes d'actif circulant (M22 bis)				0,00		
78748	dont autres reprises (sur provisions réglementées)				0,00		
7876	dont reprises sur dépréciations exceptionnelles				0,00		
789	Report des ressources non utilisées des exercices antérieurs (M22 bis)				0,00		
79	Transferts de charges				0,00		
791	dont transfert de charges d'exploitation				0,00		
796	dont transfert de charges financières				0,00		
797	dont transfert de charges exceptionnelles				0,00		
TOTAL GROUPE III		0,00	0,00	0,00	0,00	0,00	0,00
TOTAL GENERAL (GROUPE I + GROUPE II + GROUPE III)		866 583,80	878 841,02	1 073 304,49	0,00	1 073 304,49	0,00
		RAN 2024	RAN 2025	Report à nouveau 2026			
002	Excédent de la section d'exploitation reporté	696 762,96	372 616,60				
005	Amortissements comptables excédentaires différés						
TOTAL RECETTES D'EXPLOITATION		1 563 346,76	1 251 457,62	1 073 304,49	0,00	1 073 304,49	0,00

**CADRE NORMALISE DE PRESENTATION DU BUDGET PREVISIONNEL D'UN ETABLISSEMENT ET SERVICE SOCIAL
ET MEDICO-SOCIAL
RELEVANT DU I DE L'ARTICLE L.312-1 DU CODE DE L'ACTION SOCIALE ET DES FAMILLES**

SECTION D'INVESTISSEMENT : EMPLOIS

		Réal 2024	Budget exécutoire 2025	Budget prévisionnel 2026
Réduction des fonds propres ou reprise sur apports				
10	Fonds associatifs, apports, dotations et réserves			
1161	Amortissements comptables excédentaires différés			
13	Subventions d'investissement affectées à des biens non renouvelables			
Reprises				
14	Provisions réglementées (sauf compte 1412 : provisions réglementées destinées à renforcer la couverture du BFR - dotation par financement de l'autorité de tarification)			
15	Provisions			
Remboursement des dettes financières				
16	Emprunts et dettes assimilées			
17	Dettes rattachées à des participations			
Compte de liaison investissement				
18	Comptes de liaison investissements			
Acquisition d'éléments de l'actif immobilisé				
20	Immobilisations incorporelles			
21	Immobilisations corporelles			
22	Immobilisations reçues en affectation			
23	Immobilisations en cours			
24	Immobilisations affectées, concédées ou mises à disposition			
26	Participations et créances rattachées à des participations			
27	Autres immobilisations financières			
Autres				
28	Amortissements des immobilisations (reprises)			
29	Dépréciation des immobilisations (reprises)			
39	Dépréciation de stocks et en-cours			
481	Charges à répartir sur plusieurs exercices (augmentation)			
49	Dépréciation des comptes de tiers (reprises)			
59	Dépréciation des comptes financiers (reprises)			
001	Résultat d'investissement cumulé antérieur (déficit)			
004	Amortissements comptables excédentaires différés			
003	Excédent prévisionnel d'investissement			
TOTAL GENERAL		0,00	0,00	0,00

**CADRE NORMALISE DE PRESENTATION DU BUDGET PREVISIONNEL D'UN ETABLISSEMENT ET SERVICE SOCIAL ET
MEDICO-SOCIAL
RELEVANT DU I DE L'ARTICLE L.312-1 DU CODE DE L'ACTION SOCIALE ET DES FAMILLES**

SECTION D'INVESTISSEMENT : RESSOURCES

		Réal 2024	Budget exécutoire 2025	Budget prévisionnel 2026
Augmentation des fonds propres				
10	Fonds associatifs, apports, dotations et réserves			
1161	Amortissements comptables excédentaires différés			
13	Subventions d'investissement affectées à des biens non renouvelables			
Dotations aux provisions				
14	Provisions réglementées (sauf compte 1412 : provisions réglementées destinées à renforcer la couverture du BFR - dotation par financement de l'autorité de tarification)			
15	Provisions			
Augmentation des dettes financières				
16	Emprunts et dettes assimilées			
17	Dettes rattachées à des participations			
Compte de liaison				
18	Comptes de liaison investissements			
Immobilisations (sorties)				
20	Immobilisations incorporelles			
21	Immobilisations corporelles			
22	Immobilisations reçues en affectation			
23	Immobilisations en cours			
24	Immobilisations affectées, concédées ou mises à disposition			
26	Participations et créances rattachées à des participations			
27	Autres immobilisations financières			
Autres				
28	Amortissements des immobilisations (dotations)			
29	Dépréciation des immobilisations (dotations)			
39	Dépréciation de stocks et en-cours			
481	Charges à répartir sur plusieurs exercices (diminution)			
49	Dépréciation des comptes de tiers (dotations)			
59	Dépréciation des comptes financiers (dotations)			
001	Résultat d'investissement cumulé antérieur (excédent)			
004	Amortissements comptables excédentaires différés			
007	Déficit prévisionnel d'investissement			
TOTAL GENERAL		0,00	0,00	0,00

**CADRE NORMALISE DE PRESENTATION DU BUDGET PREVISIONNEL D'UN ETABLISSEMENT
ET SERVICE SOCIAL ET MEDICO-SOCIAL
RELEVANT DU I DE L'ARTICLE L.312-1 DU CODE DE L'ACTION SOCIALE ET DES FAMILLES**

TABLEAU DE CALCUL DES TARIFS

		Proposition de l'établissement	Retenu par l'autorité de tarification
A	TOTAL CHARGES - (TOTAL GROUPES I + II + III)	1 073 304,49	0,00
B	PRODUITS EN ATTENUATION - (TOTAL GROUPES II + III)	0,00	0,00
C	Reprises sur le compte 111 (M22) / 11511 (M22 bis, excédent affecté au financement des mesures d'exploitation non reconductibles) et le compte 10687 (excédent affecté en réserve de compensation des charges d'amortissement)		
D	Dotation (débits) de l'exercice aux amortissements comptables excédentaires différés (compte 116-1)		
E	Solde débiteur du compte 116-2: Dépenses pour congés payés ou solde créditeur du compte 4282: dettes provisionnées pour congés à payer		
F	Provisionnement (débits) de l'exercice au compte 116-3: Autres droits acquis par les salariés non provisionnés en application du 3° de l'article R314-45 du CASF et au compte 116-8		
G	A - (B + C + D + E + F) = Dépenses nettes autorisées	1 073 304,49	0,00
H	(+/-) Reprises de résultat (comptes 11510 ou 11519 en M22 bis ; comptes 111 ou 119 en M22)		
	Total à prendre en compte pour le calcul des tarifs = G - H	1 073 304,49	0,00
Dotation globale de financement		920 530,57	0,00

(activité 15) (activité 17)

Nombre de journées	18 031	13 534
- Externat	18 031	13 534
- Semi-internat	0	0
- Internat	0	0
- Autre 1	0	0
- Autre 2	0	0
- Autre 3	0	0

Prix de journée moyen de l'année	59,53	0,00
- Externat		
- Semi-internat		
- Internat		
- Autre 1		
- Autre 2		
- Autre 3		

TABLEAU DES EFFECTIFS

ANNEXE 11 (arrêté 22 octobre 2003)									
Catégorie	A Temps plein 2025		B Temps partiel 2025		C Total 2025		Variation en ETP 2026		Nbr d'ETP total résultant du Budget Exécutoire 2026
	Nbr d'agents	Nbr d'agents	Nbr ETP	Nbr d'agents	Nbr ETP	Proposé			
						En plus	En moins *		
	(1)	(2)	(3)	(4) = (1) + (2)	(5) = (1) + (3)	(6)	(7) > 0	(8) = (5) + (6) - (7)	
1	Direction / Encadrement								
	1	1	0,50	2	1,50			1,50	
	TOTAL 1	1	1	0,50	2	1,50	0,00	0,00	1,50
2	Administration / Gestion								
		1	0,50	1	0,50			0,50	
	TOTAL 2	0	1	0,50	1	0,50	0,00	0,00	0,50
3	Services Généraux et restauration								
				0	0,00			0,00	
	TOTAL 3	0	0	0,00	0	0,00	0,00	0,00	0,00
4	Socio-éducatif								
		1	0,50	1	0,50			0,50	
	TOTAL 4	0	1	0,50	1	0,50	0,00	0,00	0,50
5	Paramédical								
	Aide soignant	10	2	1,00	12	11,00		11,00	
	Infirmier D.E	2	0	0,00	2	2,00	0,30	2,30	
	TOTAL 5	12	2	1,00	14	13,00	0,30	13,30	
6	Médical								
				0	0,00			0,00	
	TOTAL 6	0	0	0,00	0	0,00	0,00	0,00	
	TOTAL	13	5	2,50	18	15,50	0,3	0,00	15,80

* Saisie en valeur absolue

TABLEAU DE REPARTITION DES CHARGES COMMUNES A PLUSIEURS ETABLISSEMENTS OU SERVICES

ANNEXE 3 (arrêté du 22 octobre 2003)
Saisie non normalisée

N° de compte	Libellé	Montant total du compte à répartir	Clé de répartition (nature)	Unité de répartition 1		Unité de répartition 2		Unité de répartition 3	
				Pourcentage	Montant	Pourcentage	Montant	Pourcentage	Montant
		(1)		(2)	(3)	(4)		(5)	
Total		0			0		0		0

ANNEXE 4 - arrêté du 22 octobre 2003 modifié par l'arrêté du 15 juin 2007					
Montant brut	Amort. et dépréciation	ACTIF	31/12/2024		31/12/2023
			Montant brut	Amort et dépréciation	Montant net
		Actif immobilisé			
		Immobilisations incorporelles			
201	2801	Frais d'établissement			0,00
203 à 208	2803 à 2808, 2905 à 2908	Autres immobilisations incorporelles			0,00
232, 237	2932	Immobilisations incorporelles en cours			0,00
		Immobilisations corporelles			
211, 212	2811, 2812, 291	Terrains			0,00
213, 214	2813, 2814, 291	Constructions			0,00
215	2815, 2915	Installations techniques, matériels et outillage			0,00
218, 228	2818, 2918	Autres immobilisations corporelles			0,00
231, 238	2931	Immobilisations corporelles en cours			0,00
		Immobilisations financières			
25, 26	296	Participations et créances rattachées à des participations			0,00
271, 272, 273	2971, 2972, 2973	Autres titres immobilisés			0,00
274	2974	Prêts			0,00
275, 276	2975, 2976	Autres immobilisations financières			0,00
		TOTAL I	0,00	0,00	0,00
18		Comptes de liaison (1)			0,00
		TOTAL II	0,00	0,00	0,00
		Actif circulant			
		Stocks et en-cours			
31	391	Matières premières et fournitures			0,00
32	392	Autres approvisionnements			0,00
33, 34	393, 394	En-cours de production (biens et services)			0,00
35	395	Produits intermédiaires et finis			0,00
37	397	Marchandises			0,00
4091		Avances et acomptes versés sur commandes			0,00
		Créances (2)			
411 à 418	491	Créances redevables et comptes rattachés (3)			0,00
4096, 4907, 4098, 4287, 4387, 4886, 441, 4431, 4438, 4456, 4458D, 4487, 45D, 462, 465, 4687, 472	495, 496	Autres créances			0,00
50	59	Valeurs mobilières de placement			0,00
51 (sauf 519)		Disponibilités			0,00
486		Charges constatées d'avance			0,00
		TOTAL III	0,00	0,00	0,00
481		Charges à répartir sur plusieurs exercices IV			0,00
169		Primes de remboursement des obligations V			0,00
476		Ecart de conversion (actif) VI			0,00
		TOTAL GENERAL (I +II+III+IV+V+VI)	0,00	0,00	0,00

(1) Un tableau annexé à ce bilan doit détailler les différents comptes de liaison relatifs à l'investissement, à l'exploitation et à la trésorerie pour cet établissement entre cet établissement ou service et les autres établissements et services concernés.

(2) Dont à moins d'un an :

Dont à plus d'un an :

(3) Dont créances mentionnées à l'article R.314-96 du code de l'action sociale et des familles

ANNEXE 4 - arrêté du 22 octobre 2003 modifié par l'arrêté du 15 juin 2007

P A S S I F		31/12/2024	31/12/2023
Fonds propres			
102	Fonds associatifs sans droit de reprise		
103	Fonds associatifs avec droit de reprise		
1034, 1035	Dons et legs		
1036	Subventions d'investissement sur biens renouvelables		
Réserves			
10682	Excédents affectés à l'investissement		
10686, 10687	Réserves de compensation		
10685	Excédents affectés à la couverture du BFR		
1062, 1063, 1064, 10681, 10688	Autres réserves		
Report à nouveau			
110, 119	Report à nouveau (gestion non contrôlée)		
114	Dépenses refusées par l'autorité de tarification ou inopposables aux financeurs		
115	Résultat sous contrôle de tiers financeurs		
116.1, 116.2, 116.3	Dépenses non opposables aux tiers financeurs		
120, 129	Résultat de l'exercice (excédent ou déficit) (1)		
131, 138 (-139)	Subventions d'investissement sur biens non renouvelables		
Provisions réglementées			
141	Couverture du besoin en fonds de roulement		
142, 145	Amortissements dérogatoires et provisions pour renouvellement des immobilisations		
1486	Réserves des plus-values nettes d'actif		
229	Immobilisations grevées de droits		
TOTAL I		0,00	0,00
18	Comptes de liaison		
TOTAL II		0,00	0,00
151	Provisions pour risques		
157, 158	Provisions pour charges		
19	Fonds dédiés		
TOTAL III		0,00	0,00
Dettes (3)			
164, 518, 519	Emprunts et dettes auprès des établissements de crédit (2)		
165, 167, 168, 169, 17	Emprunts et dettes financières divers (3)		
4191, 4192	Avances et acomptes reçus sur commandes en cours		
4196, 4197, 4198	Redevables créditeurs		
401, 403, 408	Dettes fournisseurs et comptes rattachés (4)		
421 à 427, 4282, 4286, 431, 437, 4382, 4386, 441, 443C, 444, 4452, 4455, 4458C, 4457, 446, 447, 4482, 4486	Dettes sociales et fiscales		
404, 405	Dettes sur immobilisations et comptes rattachés		
45C, 464, 467C, 4686, 471, 477, 478C, 4887	Autres dettes (5)		
487	Produits constatés d'avance		
TOTAL IV		0,00	0,00
477	Ecarts de conversion (passif)		
TOTAL V			
TOTAL GENERAL (I +II+III+IV+V)		0,00	0,00

(1) Dont compte 1201

et compte 1291 résultats sous contrôle de tiers financeurs.

(2) Dont concours bancaires courants et soldes créditeurs de banques.

(3) En particulier: cautions versées par les résidents à leur entrée dans l'établissement.

(4) Dont à plus d'un an :

Dont à moins d'un an :

(5) Dont fonds des majeurs protégés:

V – ARRETE ET SIGNATURES	V
ARRETE ET SIGNATURES	A

Nombre de membres en exercice : 17

Nombre de membres présents : 11

Nombre de suffrages exprimés : 13

VOTES :

Pour : 12

Contre : 0

Abstentions : 1

Date de convocation : 16 avril 2026

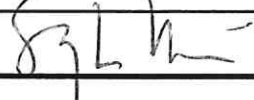










Présenté par **Stephen HERVE** (1),

A Bondy, le 29 avril 2026

Délibéré par l'assemblée du conseil d administration du CCAS de la ville de Bondy(2), réunie en session

A Bondy, le 29 avril 2026

Les membres de l'assemblée délibérante du conseil d administration du CCAS de la ville de Bondy (2),(3).

01 STEPHEN Hervé	
02 MOTTE Joëlle	
03 GIBERT Patrick	
04 LE GOUALLEC Christelle	
05 DECOURRIERE Nezha	
06 RODRIGUES Chanaz	
07 BERTE Mariata	
08 BILLOTTE Christian	
09 MANSOURI Myriam	
10 PEYTAVIN Patrice	
11 GARDET Chantal	
12 GIRAUD Sylvette	
13 CHABOT Antoine	
14 HARNOUFI Sanaa	
15 LOUISON Eliane	
16 BOUJNANE Samira	
17 QUERON Sandra	

V – ARRETE ET SIGNATURES	V
ARRETE ET SIGNATURES	A

Certifié exécutoire par **Stephen HERVE**
publication le

(1), compte tenu de la transmission en préfecture, le , et de la

A Bondy, le **29 avril 2026**

(1) Indiquer « la présidente » ou « le président ».

(2) Indiquer la nature de l'assemblée délibérante : du conseil régional de ..., de la Collectivité territoriale unique de ..., de la métropole de ..., du Conseil syndical de ...

(3) L'ajout des signataires est désormais facultatif.

